

# Seoul Finance Snapshot #7

December 2023

SEOUL  
FINANCIAL  
HUB

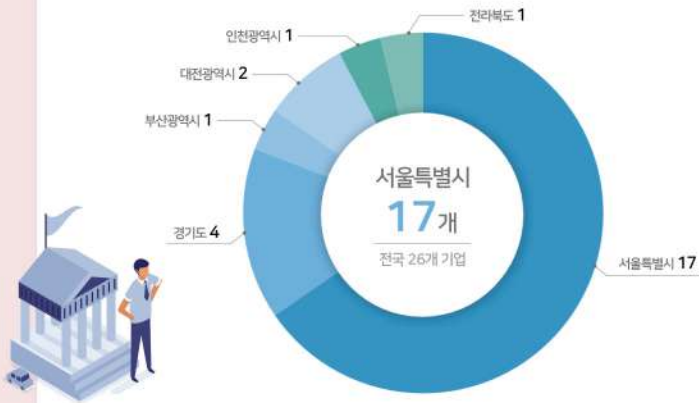
서울국제금융오피스

리스사

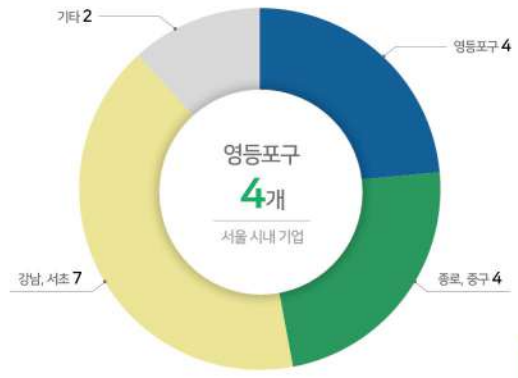
lease company

일정한 물건을 새로 취급하거나 대여 받아 거래상대방에게 일정기간 사용하게 하고 그 기간에 걸쳐 일정 대가를 정기적으로 나누어 지급 받으며 사용기간이 끝난 후의 물건의 처분은 당사자간 약정으로 정하는 방식의 금융업을 말함

전국 26개 리스사 중  
17개 리스사(65.4%)가 서울에 위치

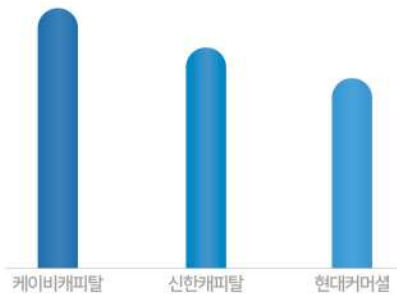


서울에 위치한 17개 리스사 중 강남구 7개(41.18%),  
다음으로 영등포구에 4개(23.53%) 위치



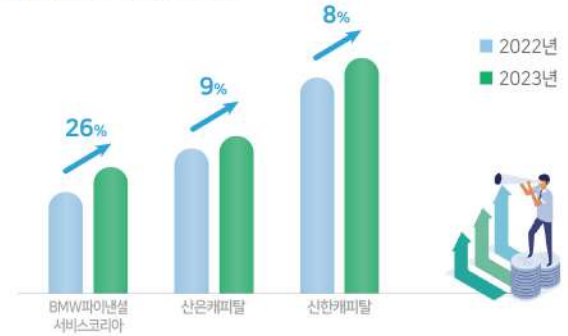
총자산 top3 (2023.03 기준)

- 1st \* KB캐피탈 케이비캐피탈(15조 3555억원)
- 2nd S 신한캐피탈 신한캐피탈(12조 7694억원)
- 3rd Hyundai Commercial 현대커머셜(11조 477억원)

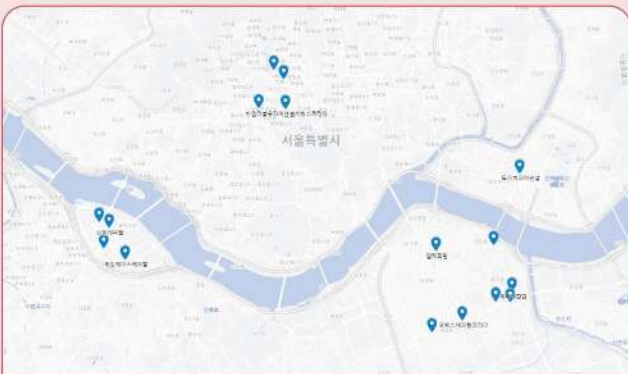


성장률 top3 ('22년 대비 '23년 총자산 비율)

- 1st BMW Group BMW파이낸셜서비스코리아(26%)
- 2nd KDB캐피탈 산은캐피탈(9%)
- 3rd 신한캐피탈 신한캐피탈(8%)



서울특별시 내 리스사 지도



지도를 클릭하면 서울특별시에 입점해 있는 리스사 지도 (google maps)를 이용할 수 있습니다

당기순이익 top 10

(단위 : 백만 원)

순위	기업명	당기순이익
1	신한캐피탈	1,991,270
2	케이비캐피탈	2,143,610
3	현대커머셜	1,536,373
4	산은캐피탈	1,318,249
5	한국투자캐피탈	1,253,018
6	비엔케이캐피탈	1,233,872
7	오릭스캐피탈코리아	449,009
8	디지털캐피탈	559,935
9	엠캐피탈	604,918
10	애큐온캐피탈	870,963



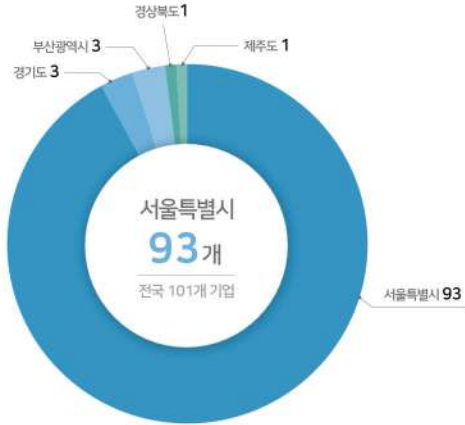
# 신기술금융사

## New Technology venture capital company

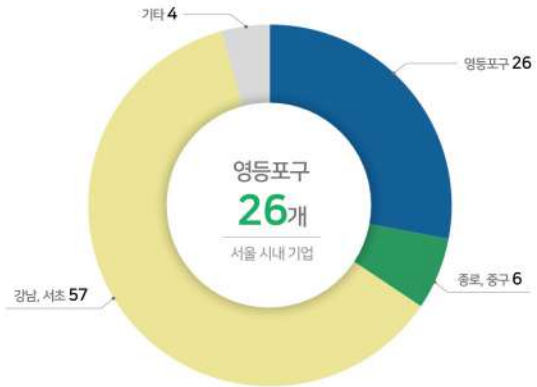
신기술사업에 대한 투자, 융자, 경영 및 기술의 지도, 신기술사업투자조합의 설립, 신기술 사업투자 조합자금의 관리·운용업무를 종합적으로 행하는 금융회사로 증권사가 겸업할 수 있고, 창업투자회사보다 투자 가능 대상이 넓다는 특징이 있음



전국 101개 신기술금융사 중  
93개(93.07%)가 신기술금융사가 서울에 위치

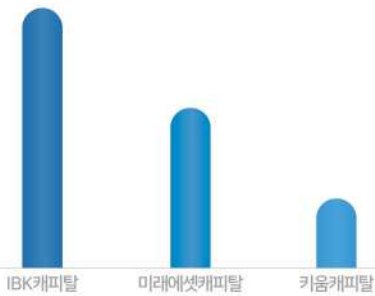


서울에 위치한 93개 신기술금융사 중 강남구 47개(50.54%),  
다음으로 영등포구에 26개(27.96%) 위치



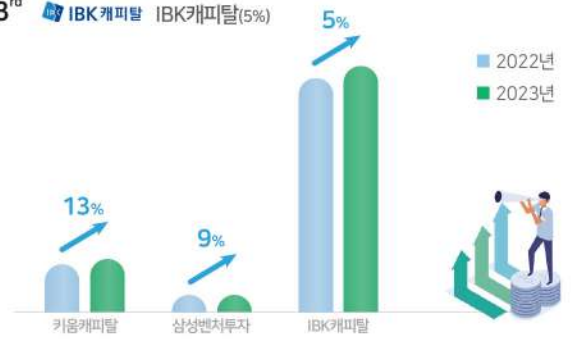
## 총자산 top3 (2023.03 기준)

- 1st IBK캐피탈 IBK캐피탈(10조 4194억원)
- 2nd MIRAE ASSET 미래에셋캐피탈(6조 1431억원)
- 3rd 키움캐피탈 키움캐피탈(2조 2276억원)



## 성장률 top3 ('22년 대비 '23년 총자산 비율)

- 1st 키움캐피탈 키움캐피탈(13%)
- 2nd 삼성벤처투자 삼성벤처투자(9%)
- 3rd IBK캐피탈 IBK캐피탈(5%)



## 서울특별시 내 신기술금융사 지도



지도를 클릭하면 서울특별시에 입점해 있는 신기술금융사 지도 (google maps)를 이용할 수 있습니다

## 당기순이익 top 10

(단위 : 백만 원)

순위	기업명	당기순이익
1	미래에셋캐피탈(주)	63,214
2	(주)아이비케이캐피탈	44,008
3	키움캐피탈(주)	15,677
4	(주)리더스기술투자	11,868
5	(주)큐더스벤처스	8,145
6	아주아이비투자(주)	7,929
7	(주)위드윈인베스트먼트	4,850
8	우리기술투자(주)	3,665
9	포스코기술투자(주)	3,478
10	(주)와이지인베스트먼트	3,142

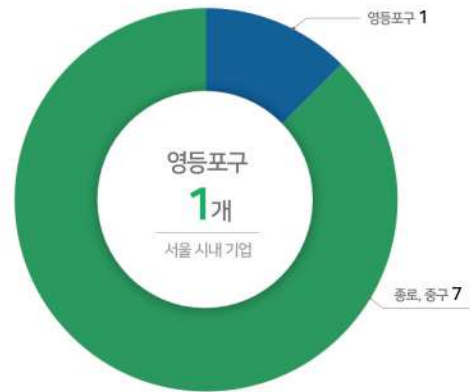
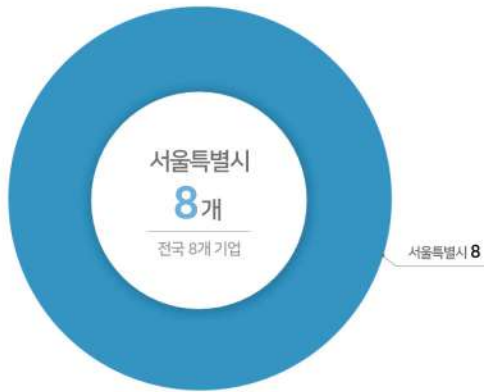


**신용카드사**

Credit card company 신용카드의 발행 및 관리, 신용카드 이용과 관련된 대금의 결제, 신용카드가맹점의 모집 및 관리업무를 행하는 금융업

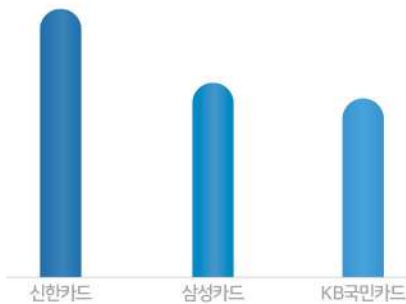
전국 8개 신용카드사 중  
8개 신용카드사(100%)가 모두 서울에 위치

서울에 위치한 8개 신용카드사 중 중구에 4개(50%),  
종로구 3개(37.5%), 영등포구 1개(12.5%) 위치



**총자산 top3** (2023.03 기준)

- 1<sup>st</sup> 신한카드 신한카드(41조 4126억원)
- 2<sup>nd</sup> 삼성카드 삼성카드(29조 771억원)
- 3<sup>rd</sup> KB국민카드 KB국민카드(27조 5022억원)



**성장률 top3** ('22년 대비 '23년 총자산 비율)

- 1<sup>st</sup> 하나카드 하나카드(31%)
- 2<sup>nd</sup> 롯데카드 롯데카드(21%)
- 3<sup>rd</sup> 비씨카드 비씨카드(20%)



**서울특별시 내 신용카드사 지도**



지도 클릭하면 서울특별시에 입점해 있는 신용카드사 지도 (google maps)를 이용할 수 있습니다

# 할부금융사

Installment financing company

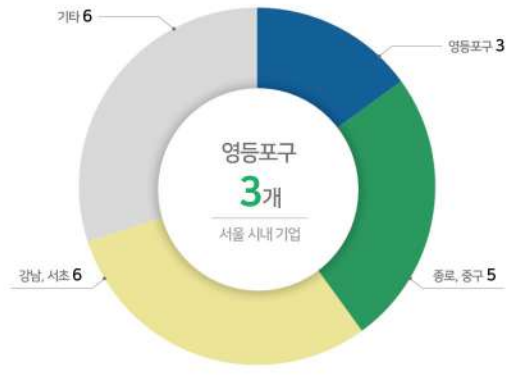
할부금융사는 재화 및 서비스 매매에 대하여 매수인과 매도인이 각각 약정을 맺고 재화의 및 서비스의 구매자금을 매도인에게 지급하고 매수인으로부터 그 원리금을 분할하여 상환받는 방식의 금융업



전국 25개 할부금융사 중  
20개 할부금융사(80%)가 서울에 위치

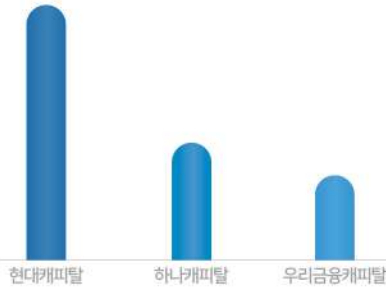


서울 20개 할부금융사 중 강남구 6개,  
중구 5개, 영등포구, 용산구 각 3개씩 위치



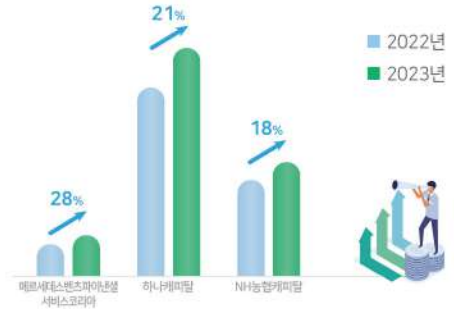
## 총자산 top3 (2023.03 기준)

- 1st **Hjundai Capital** 현대캐피탈(39조 2513억원)
- 2nd **하나캐피탈** 하나캐피탈(16조 9660억원)
- 3rd **우리금융캐피탈** 우리금융캐피탈(52조 371억원)

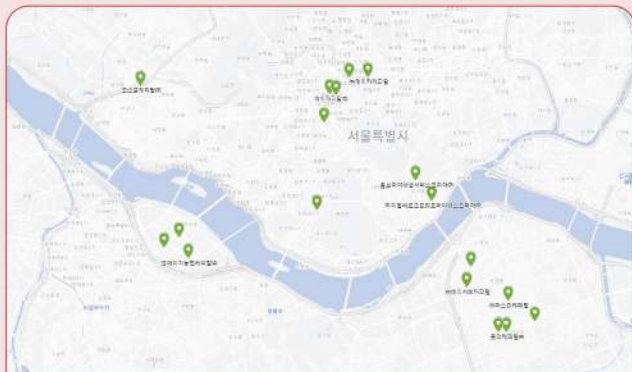


## 성장률 top3 ('22년 대비 '23년 총자산 비율)

- 1st **Mercedes-Benz Financial Services** 메르세데스벤츠파이낸셜서비스코리아(28%)
- 2nd **하나캐피탈** 하나캐피탈(21%)
- 3rd **NH농협캐피탈** NH농협캐피탈(18%)



## 서울특별시 내 할부금융사 지도



지도를 클릭하면 서울특별시에 입점해 있는 할부금융사 지도 (google maps)를 이용할 수 있습니다

## 당기순이익 top 10

(단위 : 백만 원)

순위	기업명	당기순이익
1	하나캐피탈(주)	75,235
2	현대캐피탈(주)	75,046
3	메리츠캐피탈(주)	59,688
4	제이비우리캐피탈(주)	50,911
5	우리금융캐피탈(주)	39,193
6	롯데캐피탈(주)	26,447
7	엔에이치농협캐피탈(주)	24,615
8	한국자산캐피탈(주)	16,967
9	알씨아이파이낸셜서비스코리아(주)	8,556
10	메르세데스벤츠파이낸셜서비스코리아(주)	7,439

